

IX STARGARDZKI MARATON KOLARSKI

Dookoła Jeziora Miedwie

Morzyczyn

16 sierpnia 2014

Organizator: Stargardzkie Towarzystwo Cyklistów
Starostwo Powiatowe w Stargardzie Szcz.
Urząd Miasta Stargard Szcz.
Urząd Gminy Kobylanka

Dystans: 58 km

Trasa: Morzyczyn - Wierzbno - Morzyczyn

Kategoria: M-2


Klasyfikacja końcowa

Poz.	Nr	Nazwisko i imię	Drużyna/Miasto	Kat.	Czas	Strata do zwyc.	Strata do poprz.	Śr.	min/km	1mczas	M-ce 1mczas	Godz. wyjazdu
1.	222	PIOTROWICZ PAWEŁ		M-2	1:40:03	0:00:00	0:00:00	34,8	1:44	1:05:33	1	9:40:00
2.	338	SZCZEPANIAK PAWEŁ		M-2	1:42:58	0:02:54	0:02:54	33,8	1:47	1:07:07	5	9:40:00
3.	320	WIKTOR WOJCIECH	VOLKSWAGEN SAMOCHODY UŻYTKOWE MTB TEAM	M-2	1:42:58	0:02:55	0:00:00	33,8	1:47	1:07:06	4	9:40:00
4.	311	SPLAWSKI SŁAWOMIR		M-2	1:43:51	0:03:48	0:00:54	33,5	1:47	1:07:08	7	9:40:00
5.	322	MATUSZAK SZYMON	VOLKSWAGEN SAMOCHODY UŻYTKOWE MTB TEAM	M-2	1:43:52	0:03:49	0:00:00	33,5	1:47	1:07:06	3	9:40:00
6.	147	JARMUŻEWSKI PIOTR	2X3 MTB RACING TEAM	M-2	1:43:52	0:03:49	0:00:00	33,5	1:47	1:07:23	10	9:40:00
7.	321	WIKTOR ZBIGNIEW	VOLKSWAGEN SAMOCHODY UŻYTKOWE MTB TEAM	M-2	1:43:56	0:03:53	0:00:04	33,5	1:48	1:07:08	8	9:40:00
8.	266	URTNOWSKI MICHAŁ	KSU BIKERS ŚWINOUJŚCIE	M-2	1:45:03	0:05:00	0:01:06	33,1	1:49	1:07:22	9	9:40:00
9.	301	SOKALSKI MACIEJ	STC STARGARD	M-2	1:45:47	0:05:44	0:00:44	32,9	1:49	1:06:20	2	9:40:00
10.	260	ŚLEDZIONA TOMASZ	HAGE POLSKA /STC STARGARD	M-2	1:45:47	0:05:44	0:00:00	32,9	1:49	1:07:07	6	9:40:00



Klasyfikacja końcowa

Poz.	Nr	Nazwisko i imię	Drużyna/Miasto	Kat.	Czas	Strata do zwyc.	Strata do poprz.	Śr.	min/km	1mczas	M-ce 1mczas	Godz. wyjazdu
11.	168	KRUK PIOTR		M-2	1:48:08	0:08:05	0:02:21	32,2	1:52	1:08:52	13	9:40:00
12.	187	MALEC ARTUR	UKK CKS TRYGLAW	M-2	1:48:57	0:08:54	0:00:49	31,9	1:53	1:08:55	14	9:40:00
13.	327	JANIC ŁUKASZ		M-2	1:48:57	0:08:54	0:00:00	31,9	1:53	1:08:02	11	9:40:00
14.	135	FRAŃCZAK PATRYK		M-2	1:48:57	0:08:54	0:00:00	31,9	1:53	1:08:43	12	9:40:00
15.	180	LICBARSKI MICHAŁ	GÓRAL POLICE	M-2	1:49:03	0:09:00	0:00:06	31,9	1:53	1:08:57	15	9:40:00
16.	294	ZIÓŁKOWSKI WOJCIECH	NOWOGARD	M-2	1:49:05	0:09:02	0:00:02	31,9	1:53	1:08:57	16	9:40:00
17.	279	WOJCIESZONEK DAMIAN	IRONMAN CS POLSKA /OSP NIEDŹWIEDŹ TEAM	M-2	1:52:06	0:12:03	0:03:01	31,0	1:56	1:10:00	17	9:40:00
18.	314	SOBOCIŃSKI NORBET		M-2	1:52:51	0:12:48	0:00:45	30,8	1:57	1:10:21	18	9:40:00
19.	276	WITEK JACEK		M-2	1:53:24	0:13:21	0:00:33	30,7	1:57	1:11:33	21	9:40:00
20.	201	NACHYŁA PAWEŁ	DZIKI KOSZALIN	M-2	1:53:25	0:13:21	0:00:01	30,7	1:57	1:11:37	22	9:40:00
21.	191	MAKOWSKI MATEUSZ	GÓRAL POLICE	M-2	1:53:30	0:13:27	0:00:05	30,7	1:57	1:11:33	20	9:40:00
22.	206	NOWAK ROBERT		M-2	1:53:33	0:13:30	0:00:03	30,6	1:57	1:11:11	19	9:40:00
23.	270	WIECZOREK BARTOSZ	BOYKA TEAM	M-2	1:53:44	0:13:41	0:00:12	30,6	1:58	1:12:13	26	9:40:00
24.	333	MIŚKIEWICZ MAREK		M-2	1:55:42	0:15:38	0:01:57	30,1	2:00	1:13:05	31	9:40:00
25.	315	MARIANKOWSKI BARTOSZ		M-2	1:55:45	0:15:42	0:00:03	30,1	2:00	1:13:07	35	9:40:00
26.	111	BOSIACKI MARCIN		M-2	1:55:45	0:15:42	0:00:00	30,1	2:00	1:13:06	34	9:40:00
27.	157	KIWIOR JANUSZ		M-2	1:55:52	0:15:49	0:00:07	30,0	2:00	1:12:57	29	9:40:00
28.	110	BIEŃKO KRZYSZTOF	COLIBER ROCK AND ROAD RACING	M-2	1:55:55	0:15:52	0:00:02	30,0	2:00	1:13:06	32	9:40:00
29.	119	CICHECKI PIOTR	JUNGHEINRICH POLSKA	M-2	1:55:57	0:15:54	0:00:03	30,0	2:00	1:13:00	30	9:40:00
30.	129	DURCZAK HUBERT	MKS HERMES	M-2	1:56:07	0:16:03	0:00:09	30,0	2:00	1:11:50	23	9:40:00
31.	228	PRZYBYŁEK GRZEGORZ		M-2	1:56:23	0:16:20	0:00:16	29,9	2:00	1:11:52	24	9:40:00
32.	263	TOMASZEWSKI RAFAŁ		M-2	1:56:42	0:16:39	0:00:19	29,8	2:01	1:13:06	33	9:40:00
33.	205	NOWAK PIOTR	LEWA WOLNA	M-2	1:57:16	0:17:13	0:00:34	29,7	2:01	1:14:53	37	9:40:00
34.	153	KAMIŃSKI REMIGIUSZ	ROTEL TEAM STARGARD	M-2	1:57:28	0:17:25	0:00:12	29,6	2:02	1:11:54	25	9:40:00
35.	163	KOWALCZYK ŁUKASZ	KS IRONMAN CS POLSKA	M-2	1:57:29	0:17:26	0:00:01	29,6	2:02	1:12:19	28	9:40:00
36.	326	SAWICKI ADRIAN		M-2	1:57:36	0:17:33	0:00:07	29,6	2:02	1:12:18	27	9:40:00




Klasyfikacja końcowa

Poz.	Nr	Nazwisko i imię	Drużyna/Miasto	Kat.	Czas	Strata do zwyc.	Strata do poprz.	Śr.	min/km	1mczas	M-ce 1mczas	Godz. wyjazdu
37.	340	BARANOWSKI ALAN		M-2	1:57:39	0:17:36	0:00:02	29,6	2:02	1:15:08	40	9:40:00
38.	209	OGRODOWCZYK KAMIL		M-2	1:57:40	0:17:37	0:00:01	29,6	2:02	1:14:54	38	9:40:00
39.	271	WIERCIAK WOJCIECH		M-2	1:58:18	0:18:15	0:00:39	29,4	2:02	1:15:38	42	9:40:00
40.	159	KONEFAŁ PIOTR		M-2	1:58:19	0:18:16	0:00:01	29,4	2:02	1:16:14	53	9:40:00
41.	200	MORGIEL KRYSZTOF	MITSUMANIAKI	M-2	1:58:21	0:18:18	0:00:02	29,4	2:02	1:15:05	39	9:40:00
42.	193	MIADLICKI KAROL		M-2	1:58:29	0:18:26	0:00:08	29,4	2:03	1:15:19	41	9:40:00
43.	316	MICHALSKI ŁUKASZ		M-2	1:58:34	0:18:31	0:00:05	29,4	2:03	1:16:45	56	9:40:00
44.	183	MACIUSZONEK HUBERT		M-2	1:58:41	0:18:38	0:00:07	29,3	2:03	1:13:49	36	9:40:00
45.	212	PAJOR ŁUKASZ	POWIAT STARGARDZKI TEAM	M-2	1:58:59	0:18:56	0:00:18	29,2	2:03	1:16:14	52	9:40:00
46.	170	KRZYŻEK MICHAŁ		M-2	1:59:08	0:19:05	0:00:09	29,2	2:03	1:15:49	44	9:40:00
47.	245	SMUGA TOMASZ		M-2	1:59:57	0:19:54	0:00:48	29,0	2:04	1:15:53	47	9:40:00
48.	182	MACIEJSKI KACPER	HERMES GRYFINO	M-2	2:00:00	0:19:57	0:00:03	29,0	2:04	1:15:50	45	9:40:00
49.	226	PODBOROŻNY KAROL		M-2	2:00:33	0:20:30	0:00:33	28,9	2:05	1:16:31	54	9:40:00
50.	265	URBANIAK JACEK		M-2	2:00:36	0:20:32	0:00:03	28,9	2:05	1:16:07	50	9:40:00
51.	302	KARCZYŃSKI GRZEGORZ		M-2	2:00:51	0:20:48	0:00:16	28,8	2:05	1:16:07	51	9:40:00
52.	169	KRYSZTOFIAK MARCIN		M-2	2:00:57	0:20:54	0:00:06	28,8	2:05	1:18:44	66	9:40:00
53.	107	BERDZIK ALEKSANDER		M-2	2:01:02	0:20:58	0:00:04	28,8	2:05	1:15:56	48	9:40:00
54.	177	LECH WOJCIECH		M-2	2:01:34	0:21:30	0:00:32	28,6	2:06	1:15:45	43	9:40:00
55.	280	WOJEWODA PIOTR		M-2	2:01:36	0:21:33	0:00:02	28,6	2:06	1:16:41	55	9:40:00
56.	261	TERLIKOWSKI GRZEGORZ		M-2	2:01:36	0:21:33	0:00:01	28,6	2:06	1:15:50	46	9:40:00
57.	204	NIESZPOREK ADAM	-	M-2	2:01:56	0:21:53	0:00:20	28,5	2:06	1:17:30	59	9:40:00
58.	6	DOMAŃSKI KAMIL		M-2	2:02:21	0:22:18	0:00:25	28,4	2:07	1:18:03	62	9:40:00
59.	262	TOBIASZ ŁUKASZ	WP TRANS/FILIP TRENER	M-2	2:02:32	0:22:28	0:00:10	28,4	2:07	1:18:04	63	9:40:00
60.	236	ROSZCZAK MATEUSZ		M-2	2:03:04	0:23:01	0:00:33	28,3	2:07	1:19:04	74	9:40:00
61.	298	KRÓL MIŁOSZ		M-2	2:03:12	0:23:09	0:00:08	28,2	2:07	1:19:09	76	9:40:00
62.	305	MISIARZ PAWEŁ	COOLBIKE.PL	M-2	2:03:19	0:23:16	0:00:07	28,2	2:08	1:20:26	91	9:40:00



Klasyfikacja końcowa

Poz.	Nr	Nazwisko i imię	Drużyna/Miasto	Kat.	Czas	Strata do zwyc.	Strata do poprz.	Śr.	min/km	1mczas	M-ce 1mczas	Godz. wyjazdu
63.	300	ADAMSKI SEBASTIAN		M-2	2:03:22	0:23:19	0:00:03	28,2	2:08	1:19:04	73	9:40:00
64.	196	MIERZOWIEC MATEUSZ	OSÓW	M-2	2:03:54	0:23:51	0:00:32	28,1	2:08	1:19:10	77	9:40:00
65.	194	MIĄDLICKI PIOTR	MUCZACZOS LETNIE	M-2	2:03:57	0:23:54	0:00:03	28,1	2:08	1:18:58	68	9:40:00
66.	165	KOWALSKI RAFAŁ		M-2	2:04:17	0:24:14	0:00:20	28,0	2:09	1:16:02	49	9:40:00
67.	213	PAŁUBICKI PAWEŁ		M-2	2:04:30	0:24:27	0:00:13	28,0	2:09	1:17:12	58	9:40:00
68.	248	STACHOWIAK WOJCIECH		M-2	2:04:36	0:24:33	0:00:06	27,9	2:09	1:19:31	81	9:40:00
69.	139	HAJDUK DAWID		M-2	2:04:56	0:24:53	0:00:20	27,9	2:09	1:17:36	60	9:40:00
70.	178	LESZCZYŃSKI ADRIAN	UKK CKS TRYGLAW	M-2	2:05:00	0:24:57	0:00:05	27,8	2:09	1:17:36	61	9:40:00
71.	109	BĘDZIESZAK KRZYSZTOF		M-2	2:05:11	0:25:07	0:00:10	27,8	2:09	1:19:01	70	9:40:00
72.	229	PRZYBYSZ GRZEGORZ		M-2	2:05:17	0:25:14	0:00:06	27,8	2:10	1:18:38	64	9:40:00
73.	257	SZPILCZYN TOMASZ	PCF CYCLING TEAM	M-2	2:05:27	0:25:24	0:00:10	27,7	2:10	1:19:33	82	9:40:00
74.	195	MICHNO MACIEJ	MUCZACZOS LETNIE	M-2	2:05:46	0:25:43	0:00:19	27,7	2:10	1:18:59	69	9:40:00
75.	274	WIŚNIEWSKI ADAM		M-2	2:05:54	0:25:51	0:00:07	27,6	2:10	1:19:44	83	9:40:00
76.	203	NARTOWSKI RAFAŁ	MOSTAR	M-2	2:07:24	0:27:21	0:01:31	27,3	2:12	1:19:15	78	9:40:00
77.	295	ŻOCHOWSKI BARTOSZ	TEAM CUKIERNIA NOVA	M-2	2:07:55	0:27:52	0:00:31	27,2	2:12	1:20:12	87	9:40:00
78.	176	KURZYMSKI KAMIL		M-2	2:08:16	0:28:13	0:00:21	27,1	2:13	1:19:04	72	9:40:00
79.	328	STĘPIEŃ SŁAWOMIR		M-2	2:08:32	0:28:29	0:00:16	27,1	2:13	1:19:03	71	9:40:00
80.	158	KOCIUBA MICHAŁ		M-2	2:08:33	0:28:30	0:00:01	27,1	2:13	1:21:59	102	9:40:00
81.	273	WISNIEWSKI RAFAŁ	COLIBER ROCK AND ROAD RACING	M-2	2:08:53	0:28:50	0:00:20	27,0	2:13	1:22:28	104	9:40:00
82.	151	KAMINSKI TOMASZ		M-2	2:08:55	0:28:52	0:00:02	27,0	2:13	1:20:10	86	9:40:00
83.	190	MATUSZEWSKI MACIEJ		M-2	2:09:07	0:29:04	0:00:12	27,0	2:14	1:18:40	65	9:40:00
84.	162	KOT MARCIN		M-2	2:09:10	0:29:07	0:00:03	26,9	2:14	1:19:05	75	9:40:00
85.	224	PLUTO-PRĄDZYŃSKI PAWEŁ	RADOŚĆ BIEGANIA RADISSON BLU SZCZECIN	M-2	2:09:29	0:29:26	0:00:19	26,9	2:14	1:20:04	85	9:40:00
86.	102	BAGIEŃSKI ADRIAN		M-2	2:09:39	0:29:36	0:00:09	26,8	2:14	1:21:42	96	9:40:00
87.	128	DURCZAK ARTUR	MKS HERMES	M-2	2:09:50	0:29:47	0:00:11	26,8	2:14	1:17:02	57	9:40:00
88.	134	FRĄTCZAK ARTUR	FRIENDS OF GLASS	M-2	2:09:55	0:29:52	0:00:05	26,8	2:14	1:20:18	89	9:40:00



Klasyfikacja końcowa

Poz.	Nr	Nazwisko i imię	Drużyna/Miasto	Kat.	Czas	Strata do zwyc.	Strata do poprz.	Śr.	min/km	1mczas	M-ce 1mczas	Godz. wyjazdu
89.	113	BRZÓZKA JAKUB		M-2	2:10:01	0:29:58	0:00:06	26,8	2:15	1:19:23	80	9:40:00
90.	108	BERNAT GRZEGORZ		M-2	2:10:17	0:30:14	0:00:16	26,7	2:15	1:19:48	84	9:40:00
91.	256	SZCZĘSNY PAWEŁ		M-2	2:10:25	0:30:22	0:00:08	26,7	2:15	1:21:38	95	9:40:00
92.	254	STUDZIŃSKI SZYMON	MUCZACZOS LETNIE	M-2	2:10:46	0:30:43	0:00:21	26,6	2:15	1:21:52	100	9:40:00
93.	299	MACIĄG ARKADIUSZ		M-2	2:10:47	0:30:44	0:00:01	26,6	2:15	1:23:12	108	9:40:00
94.	323	LODUCHOWSKI JACEK		M-2	2:10:49	0:30:46	0:00:02	26,6	2:15	1:23:31	110	9:40:00
95.	235	ROSMAN NORBERT		M-2	2:11:05	0:31:02	0:00:16	26,5	2:16	1:22:40	106	9:40:00
96.	244	SŁOWIAK KRZYSZTOF		M-2	2:12:05	0:32:02	0:01:00	26,3	2:17	1:22:10	103	9:40:00
97.	132	FABICH MICHAŁ		M-2	2:12:11	0:32:08	0:00:06	26,3	2:17	1:23:23	109	9:40:00
98.	217	PIECHOCKI MICHAŁ	BEAT	M-2	2:12:46	0:32:43	0:00:35	26,2	2:17	1:22:38	105	9:40:00
99.	275	WIŚNIEWSKI KONRAD		M-2	2:12:50	0:32:47	0:00:05	26,2	2:17	1:19:20	79	9:40:00
100.	117	CHACUK GRZEGORZ	HYDRO-FLEX TEAM	M-2	2:13:07	0:33:04	0:00:17	26,1	2:18	1:23:43	112	9:40:00
101.	258	SZULC KRZYSZTOF		M-2	2:13:08	0:33:05	0:00:01	26,1	2:18	1:24:13	117	9:40:00
102.	238	RUCKI RAFAŁ		M-2	2:13:11	0:33:08	0:00:03	26,1	2:18	1:23:56	113	9:40:00
103.	306	MARKOWSKI ADRIAN		M-2	2:13:16	0:33:13	0:00:05	26,1	2:18	1:21:14	94	9:40:00
104.	223	PIOTROWSKI ANDRZEJ		M-2	2:13:18	0:33:15	0:00:02	26,1	2:18	1:24:02	116	9:40:00
105.	285	WRÓBLEWSKI OSKAR		M-2	2:13:25	0:33:22	0:00:07	26,1	2:18	1:23:39	111	9:40:00
106.	118	CHEŁSTOWSKI KAROL	BARAKUDA STARGARD	M-2	2:13:27	0:33:24	0:00:02	26,1	2:18	1:23:59	114	9:40:00
107.	171	KSEL TOMASZ		M-2	2:13:29	0:33:26	0:00:03	26,1	2:18	1:25:35	123	9:40:00
108.	310	JELIŃSKI TOMASZ		M-2	2:13:35	0:33:32	0:00:06	26,1	2:18	1:27:03	131	9:40:00
109.	269	WANTUCH DAWID		M-2	2:13:36	0:33:33	0:00:01	26,0	2:18	1:23:04	107	9:40:00
110.	332	DOBIERSKI ANDRZEJ		M-2	2:13:43	0:33:40	0:00:07	26,0	2:18	1:21:52	99	9:40:00
111.	164	KOWALSKI PRZEMYSŁAW	STC STARGARD	M-2	2:14:12	0:34:09	0:00:29	25,9	2:19	1:18:57	67	9:40:00
112.	278	WOCHNER KAMIL		M-2	2:14:16	0:34:13	0:00:04	25,9	2:19	1:24:23	118	9:40:00
113.	218	PIEĆKO JULIAN		M-2	2:14:28	0:34:25	0:00:12	25,9	2:19	1:24:00	115	9:40:00
114.	197	MISIULA MICHAŁ		M-2	2:14:41	0:34:38	0:00:13	25,8	2:19	1:20:24	90	9:40:00



Klasyfikacja końcowa

Poz.	Nr	Nazwisko i imię	Drużyna/Miasto	Kat.	Czas	Strata do zwyc.	Strata do poprz.	Śr.	min/km	1mczas	M-ce 1mczas	Godz. wyjazdu
115.	339	ELERT MARIUSZ	DRUŻYNA A	M-2	2:14:43	0:34:40	0:00:02	25,8	2:19	1:24:47	119	9:40:00
116.	172	KUBERA BARTOSZ		M-2	2:14:51	0:34:48	0:00:08	25,8	2:19	1:21:51	98	9:40:00
117.	240	SAJDYK MACIEJ		M-2	2:15:07	0:35:04	0:00:17	25,8	2:20	1:21:58	101	9:40:00
118.	297	TYRK KAJETAN		M-2	2:15:55	0:35:51	0:00:47	25,6	2:21	1:20:52	93	9:40:00
119.	336	BORSKOWICZ MATEUSZ		M-2	2:16:36	0:36:33	0:00:41	25,5	2:21	1:29:11	147	9:40:00
120.	225	PLUTO-PRONDZYŃSKI AMADEUSZ	ROTEL TEAM STARGARD	M-2	2:16:45	0:36:42	0:00:10	25,4	2:21	1:20:16	88	9:40:00
121.	125	DMYTRYK ŁUKASZ		M-2	2:16:54	0:36:50	0:00:08	25,4	2:22	1:30:09	153	9:40:00
122.	143	JABŁONOWSKI PAWEŁ		M-2	2:17:11	0:37:08	0:00:17	25,4	2:22	1:27:04	132	9:40:00
123.	142	IZAK BARTOSZ	TEAM CUKIERNIA NOVA	M-2	2:17:38	0:37:35	0:00:28	25,3	2:22	1:26:44	127	9:40:00
124.	115	BUZDYGAN PRZEMYSŁAW		M-2	2:17:54	0:37:51	0:00:16	25,2	2:23	1:20:51	92	9:40:00
125.	207	NOWAK TOMASZ		M-2	2:17:57	0:37:54	0:00:02	25,2	2:23	1:21:46	97	9:40:00
126.	112	BRYJA KRZYSZTOF	GREEN DAY TEAM SKY	M-2	2:18:03	0:38:00	0:00:07	25,2	2:23	1:25:12	120	9:40:00
127.	287	WYDRO MAREK		M-2	2:18:09	0:38:06	0:00:06	25,2	2:23	1:28:35	142	9:40:00
128.	259	SZULC RAFAŁ		M-2	2:18:24	0:38:21	0:00:15	25,1	2:23	1:26:57	129	9:40:00
129.	307	SZCZEPANEK KRZYSZTOF		M-2	2:18:26	0:38:23	0:00:02	25,1	2:23	1:27:47	137	9:40:00
130.	188	MARCINKOWSKI TOMASZ		M-2	2:18:27	0:38:24	0:00:01	25,1	2:23	1:25:27	121	9:40:00
131.	253	STĘPNIAK TOMASZ		M-2	2:18:28	0:38:25	0:00:01	25,1	2:23	1:26:23	126	9:40:00
132.	284	WRÓBEL GABRIEL		M-2	2:18:49	0:38:46	0:00:21	25,1	2:24	1:27:10	133	9:40:00
133.	114	BUJAS MARCIN		M-2	2:19:04	0:39:01	0:00:16	25,0	2:24	1:28:40	145	9:40:00
134.	232	RAJSKI DAMIAN		M-2	2:19:13	0:39:10	0:00:09	25,0	2:24	1:25:34	122	9:40:00
135.	303	ŁOCH MICHAŁ		M-2	2:19:22	0:39:19	0:00:08	25,0	2:24	1:29:16	148	9:40:00
136.	106	BASZUK PAWEŁ		M-2	2:19:24	0:39:21	0:00:02	25,0	2:24	1:29:44	150	9:40:00
137.	246	SOBOCIŃSKI GRZEGORZ		M-2	2:19:32	0:39:29	0:00:08	24,9	2:24	1:28:23	139	9:40:00
138.	286	WYDRO LESZEK		M-2	2:19:45	0:39:42	0:00:13	24,9	2:25	1:28:34	141	9:40:00
139.	136	GAWOR MARCIN		M-2	2:20:08	0:40:05	0:00:23	24,8	2:25	1:27:32	134	9:40:00
140.	227	PODPORA PIOTR		M-2	2:20:15	0:40:12	0:00:07	24,8	2:25	1:28:37	143	9:40:00



Klasyfikacja końcowa

Poz.	Nr	Nazwisko i imię	Drużyna/Miasto	Kat.	Czas	Strata do zwyc.	Strata do poprz.	Śr.	min/km	1mczas	M-ce 1mczas	Godz. wyjazdu
141.	233	RANISZEWSKI JAROSŁAW		M-2	2:20:17	0:40:14	0:00:02	24,8	2:25	1:27:33	135	9:40:00
142.	202	NAMYSŁ ŁUKASZ		M-2	2:21:19	0:41:16	0:01:02	24,6	2:26	1:26:53	128	9:40:00
143.	123	ĆWIK SEBASTIAN	MTB ZEELANDIA TEAM	M-2	2:21:39	0:41:36	0:00:20	24,6	2:27	1:27:02	130	9:40:00
144.	121	CZARNECKI KONRAD		M-2	2:22:14	0:42:11	0:00:35	24,5	2:27	1:29:56	152	9:40:00
145.	126	DONIAK ADAM	WAPNICA TEAM	M-2	2:22:42	0:42:38	0:00:27	24,4	2:28	1:26:21	125	9:40:00
146.	101	ANTCZAK ŁUKASZ	HYDRO-FLEX TEAM	M-2	2:23:13	0:43:10	0:00:32	24,3	2:28	1:31:47	159	9:40:00
147.	239	RYBOWICZ ŁUKASZ		M-2	2:23:23	0:43:20	0:00:09	24,3	2:28	1:28:38	144	9:40:00
148.	281	WOLANOWSKI MICHAŁ		M-2	2:23:27	0:43:24	0:00:04	24,3	2:28	1:28:25	140	9:40:00
149.	318	GBURZYŃSKI MACIEJ		M-2	2:23:44	0:43:41	0:00:17	24,2	2:29	1:30:18	155	9:40:00
150.	192	MENDYKA TOMASZ	BOYKA TEAM	M-2	2:24:27	0:44:24	0:00:43	24,1	2:29	1:27:48	138	9:40:00
151.	231	RACIBORSKI MATEUSZ	DRUŻYNA SZPIKU	M-2	2:24:53	0:44:49	0:00:26	24,0	2:30	1:32:29	162	9:40:00
152.	282	WOŹNIAK ANDRZEJ		M-2	2:25:04	0:45:01	0:00:12	24,0	2:30	1:32:22	160	9:40:00
153.	181	ŁAGONDA NORBERT		M-2	2:25:51	0:45:48	0:00:47	23,9	2:31	1:29:49	151	9:40:00
154.	296	ŻYŁCZYŃSKI MICHAŁ		M-2	2:25:57	0:45:54	0:00:06	23,8	2:31	1:32:27	161	9:40:00
155.	289	WYPYCH PIOTR	STARGARD	M-2	2:26:09	0:46:06	0:00:13	23,8	2:31	1:36:55	182	9:40:00
156.	251	STAWOROWSKI MATEUSZ		M-2	2:26:16	0:46:13	0:00:07	23,8	2:31	1:31:32	157	9:40:00
157.	312	JANKOWSKI MICHAŁ		M-2	2:26:20	0:46:17	0:00:03	23,8	2:31	1:26:12	124	9:40:00
158.	150	JUSTYŃSKI ANDRZEJ		M-2	2:26:47	0:46:44	0:00:27	23,7	2:32	1:33:32	165	9:40:00
159.	220	PIETRZAK SZYMON	TEAM CUKIERNIA NOVA	M-2	2:26:52	0:46:49	0:00:05	23,7	2:32	1:30:15	154	9:40:00
160.	124	DŁUGOŁĘCKI MICHAŁ		M-2	2:27:29	0:47:26	0:00:36	23,6	2:33	1:35:01	173	9:40:00
161.	290	ZAGRODZKI MICHAŁ		M-2	2:27:46	0:47:43	0:00:17	23,6	2:33	1:31:32	157	9:40:00
162.	335	MIŚKO MICHAŁ		M-2	2:29:44	0:49:41	0:01:59	23,2	2:35	1:27:35	136	9:40:00
163.	116	CAŁY BŁAŻEJ		M-2	2:30:09	0:50:06	0:00:25	23,2	2:35	1:35:54	176	9:40:00
164.	291	ZAJĄC ANDRZEJ		M-2	2:30:27	0:50:24	0:00:18	23,1	2:36	1:40:52	188	9:40:00
165.	155	KARWAT KAROL		M-2	2:30:28	0:50:25	0:00:01	23,1	2:36	1:34:19	169	9:40:00
166.	141	ILNICKI KAROL		M-2	2:30:47	0:50:44	0:00:19	23,1	2:36	1:33:07	164	9:40:00




Klasyfikacja końcowa

Poz.	Nr	Nazwisko i imię	Drużyna/Miasto	Kat.	Czas	Strata do zwyc.	Strata do poprz.	Śr.	min/km	1mczas	M-ce 1mczas	Godz. wyjazdu
167.	185	MADUZIA MICHAŁ		M-2	2:30:48	0:50:45	0:00:01	23,1	2:36	1:33:39	166	9:40:00
168.	317	TAMBOREK DAWID		M-2	2:31:09	0:51:06	0:00:21	23,0	2:36	1:40:57	189	9:40:00
169.	334	PLUCIENNIK TOMASZ		M-2	2:32:00	0:51:57	0:00:50	22,9	2:37	1:31:30	156	9:40:00
170.	309	SENDAK MACIEJ		M-2	2:32:16	0:52:13	0:00:16	22,9	2:38	1:34:31	170	9:40:00
171.	241	SIWIŃSKI JAROSŁAW		M-2	2:32:25	0:52:22	0:00:09	22,8	2:38	1:36:14	179	9:40:00
172.	137	GŁOWACKI ZBIGNIEW		M-2	2:32:54	0:52:51	0:00:29	22,8	2:38	1:33:47	167	9:40:00
173.	268	WALCZAK PIOTR		M-2	2:33:18	0:53:15	0:00:24	22,7	2:39	1:34:04	168	9:40:00
174.	230	PURCHALAK PAWEŁ		M-2	2:33:35	0:53:32	0:00:17	22,7	2:39	1:33:06	163	9:40:00
175.	293	JASIEWICZ ZBIGNIEW	TEAM CUKIERNIA NOVA	M-2	2:34:20	0:54:17	0:00:45	22,5	2:40	1:41:55	193	9:40:00
176.	283	WOŹNIAK MARIUSZ		M-2	2:34:35	0:54:31	0:00:14	22,5	2:40	1:34:55	172	9:40:00
177.	199	MOŁĘDA JAN		M-2	2:34:36	0:54:33	0:00:02	22,5	2:40	1:36:26	180	9:40:00
178.	304	GRYGIEL PASKAL		M-2	2:35:05	0:55:02	0:00:29	22,4	2:40	1:41:42	192	9:40:00
179.	104	BARYLSKI PIOTR		M-2	2:35:23	0:55:20	0:00:18	22,4	2:41	1:37:25	183	9:40:00
180.	331	ARASZKIEWICZ MICHAŁ		M-2	2:35:27	0:55:24	0:00:03	22,4	2:41	1:35:45	174	9:40:00
181.	308	WIŚNIEWSKI PIOTR		M-2	2:36:00	0:55:57	0:00:33	22,3	2:41	1:38:46	185	9:40:00
182.	120	CYBULSKI MICHAŁ		M-2	2:36:11	0:56:08	0:00:11	22,3	2:42	1:41:06	191	9:40:00
183.	154	KARTASINSKI ADAM	RADISSON BLU	M-2	2:37:06	0:57:03	0:00:56	22,2	2:43	1:34:32	171	9:40:00
184.	186	MAJCHERCZAK BARTOSZ		M-2	2:37:16	0:57:13	0:00:09	22,1	2:43	1:36:00	177	9:40:00
185.	105	BASZAK DAWID		M-2	2:37:25	0:57:22	0:00:09	22,1	2:43	1:38:27	184	9:40:00
186.	325	GRZELCZAK TOMASZ		M-2	2:38:10	0:58:07	0:00:46	22,0	2:44	1:35:50	175	9:40:00
187.	249	STANKIEWICZ MAREK	BARACUDA	M-2	2:38:23	0:58:20	0:00:12	22,0	2:44	1:36:07	178	9:40:00
188.	237	ROZWADOWSKI MACIEJ		M-2	2:38:55	0:58:52	0:00:33	21,9	2:44	1:40:42	186	9:40:00
189.	179	LIBERSKI MACIEJ		M-2	2:39:59	0:59:56	0:01:04	21,8	2:45	1:41:01	190	9:40:00
190.	277	WŁODARZ JAROSŁAW		M-2	2:41:28	1:01:24	0:01:29	21,6	2:47	1:43:22	196	9:40:00
191.	174	KUBICKI MACIEJ		M-2	2:41:49	1:01:46	0:00:21	21,5	2:47	1:42:15	194	9:40:00
192.	208	NOWAKOWSKI PAWEŁ	WAPNICA TEAM	M-2	2:45:03	1:04:59	0:03:14	21,1	2:51	1:28:41	146	9:40:00



Klasyfikacja końcowa

Poz.	Nr	Nazwisko i imię	Drużyna/Miasto	Kat.	Czas	Strata do zwyc.	Strata do poprz.	Śr.	min/km	1mczas	M-ce 1mczas	Godz. wyjazdu
193.	324	PESZKO MICHAŁ		M-2	2:45:38	1:05:35	0:00:36	21,0	2:51	1:29:33	149	9:40:00
194.	288	WYDRO PAWEŁ		M-2	2:46:20	1:06:17	0:00:42	20,9	2:52	1:47:07	198	9:40:00
195.	156	KIKUT KONRAD		M-2	2:46:30	1:06:27	0:00:09	20,9	2:52	1:51:25	203	9:40:00
196.	247	SPLAWSKI DANIEL		M-2	2:49:45	1:09:42	0:03:15	20,5	2:56	1:53:16	206	9:40:00
197.	264	TYMEJCZYK TOMASZ		M-2	2:52:14	1:12:11	0:02:29	20,2	2:58	1:47:39	199	9:40:00
198.	166	KOZAKIEWICZ MICHAŁ	HERMES GRYFINO	M-2	2:55:14	1:15:11	0:03:00	19,9	3:01	1:49:37	200	9:40:00
199.	144	JANCZULEWICZ SŁAWOMIR		M-2	2:55:51	1:15:48	0:00:37	19,8	3:02	1:46:46	197	9:40:00
200.	127	DUBIŃSKI MICHAŁ		M-2	2:56:04	1:16:01	0:00:13	19,8	3:02	1:51:25	202	9:40:00
201.	210	OPRZAŁA PRZEMYSŁAW	NIEZRZESZONY	M-2	2:58:11	1:18:08	0:02:07	19,5	3:04	1:49:51	201	9:40:00
202.	319	HORNATKIEWICZ MARCIN		M-2	2:59:24	1:19:21	0:01:13	19,4	3:06	1:52:44	205	9:40:00
203.	160	KOPNIEWSKI JAROSŁAW		M-2	2:59:28	1:19:25	0:00:05	19,4	3:06	2:01:43	212	9:40:00
204.	122	CZECH RAFAŁ		M-2	3:00:03	1:20:00	0:00:35	19,3	3:06	1:54:11	207	9:40:00
205.	184	MADOŃSKI PIOTR		M-2	3:01:00	1:20:57	0:00:57	19,2	3:07	1:56:10	209	9:40:00
206.	148	JASIŃSKI JĘDRZEJ		M-2	3:01:31	1:21:28	0:00:31	19,2	3:08	1:57:45	210	9:40:00
207.	140	HOFMAN DARIUSZ	WKTR WAŁCZ	M-2	3:04:06	1:24:03	0:02:35	18,9	3:10	2:09:10	214	9:40:00
208.	330	GĄGAŁO HUBERT		M-2	3:05:30	1:25:27	0:01:23	18,8	3:12	1:40:44	187	9:40:00
209.	337	BUJKO ŁUKASZ		M-2	3:10:47	1:30:44	0:05:18	18,2	3:17	1:36:34	181	9:40:00
210.	211	OSSOLIŃSKI PAWEŁ		M-2	3:10:47	1:30:44	0:00:00	18,2	3:17	1:56:07	208	9:40:00
211.	252	STEMPIŃSKI PAWEŁ		M-2	3:14:01	1:33:58	0:03:13	17,9	3:21	1:58:18	211	9:40:00
212.	255	SZCZĘCH MARIUSZ	ŚWINOUJŚCIE	M-2	3:14:24	1:34:21	0:00:23	17,9	3:21	1:43:13	195	9:40:00
213.	250	STAŃCZYK SŁAWOMIR		M-2	3:15:19	1:35:16	0:00:55	17,8	3:22	2:05:25	213	9:40:00
214.	329	FISZER KONRAD		M-2	3:18:39	1:38:36	0:03:20	17,5	3:25	1:52:37	204	9:40:00
215.	267	WAGNER MATEUSZ		M-2	3:30:48	1:50:45	0:12:09	16,5	3:38	2:29:58	220	9:40:00
216.	149	JĘDRZEJEWSKI PIOTR		M-2	3:33:45	1:53:42	0:02:57	16,3	3:41	2:22:12	215	9:40:00
217.	292	ZAKRZEWSKI KAROL	TEAM CUKIERNIA NOVA	M-2	3:35:29	1:55:26	0:01:44	16,1	3:43	2:26:15	218	9:40:00
218.	145	JARMOLIŃSKI PAWEŁ	TEAM CUKIERNIA NOVA	M-2	3:39:13	1:59:10	0:03:44	15,9	3:47	2:26:17	219	9:40:00



Klasyfikacja końcowa

Poz.	Nr	Nazwisko i imię	Drużyna/Miasto	Kat.	Czas	Strata do zwyc.	Strata do poprz.	Śr.	min/km	1mczas	M-ce 1mczas	Godz. wyjazdu
219.	103	BARTOSZEWSKI PAWEŁ		M-2	3:45:00	2:04:57	0:05:47	15,5	3:53	2:41:13	221	9:40:00
220.	215	PARDEL WOJCIECH		M-2	3:56:19	2:16:16	0:11:19	14,7	4:04	2:24:54	216	9:40:00
221.	133	FOLWARCZNY JAROSŁAW		M-2	3:56:42	2:16:39	0:00:23	14,7	4:05	2:43:53	222	9:40:00
222.	313	CZYŻEWSKI ŁUKASZ		M-2	4:03:49	2:23:45	0:07:06	14,3	4:12	2:25:35	217	9:40:00

Koniec komunikatu

